

ОАО «ОГК-2»

Презентация финансовых результатов 9М 2012 г. по МСФО

Представленная информация подготовлена с использованием данных, доступных ОАО «ОГК-2» (далее – ОГК-2 или Компания) на момент ее составления. С момента составления презентации на деятельность ОГК-2 и содержание презентации могли повлиять внешние или иные факторы. Кроме того, настоящая презентация может не включать в себя всю необходимую информацию о Компании. ОГК-2 не дает, прямо или косвенно, никаких заверений или гарантий в отношении точности, полноты или достоверности информации, содержащейся в настоящей презентации.

Прогнозные заявления, содержащиеся в настоящей презентации, основаны на ряде предположений, которые могут оказаться неверными. Прогнозные заявления, в силу своей специфики, связаны с неотъемлемым риском и неопределенностью. ОГК-2 предупреждает о том, что фактические результаты могут существенно отличаться от выраженных, прямо или косвенно, в прогнозных заявлениях. Для более подробной информации об основных рисках необходимо обратиться к последнему Годовому отчету ОГК-2.

Настоящая презентация не представляет собой и не является частью рекламы ценных бумаг, предложения или приглашения продать или выпустить или предложения купить или подписаться на какие-либо акции ОГК-2. Ни настоящая презентация, ни ее часть, ни факт представления настоящей презентации или ее распространения не являются основой для какого-либо контракта или инвестиционного решения и не должны приниматься во внимание при заключении какого-либо контракта или принятии инвестиционного решения.

Производственные результаты¹

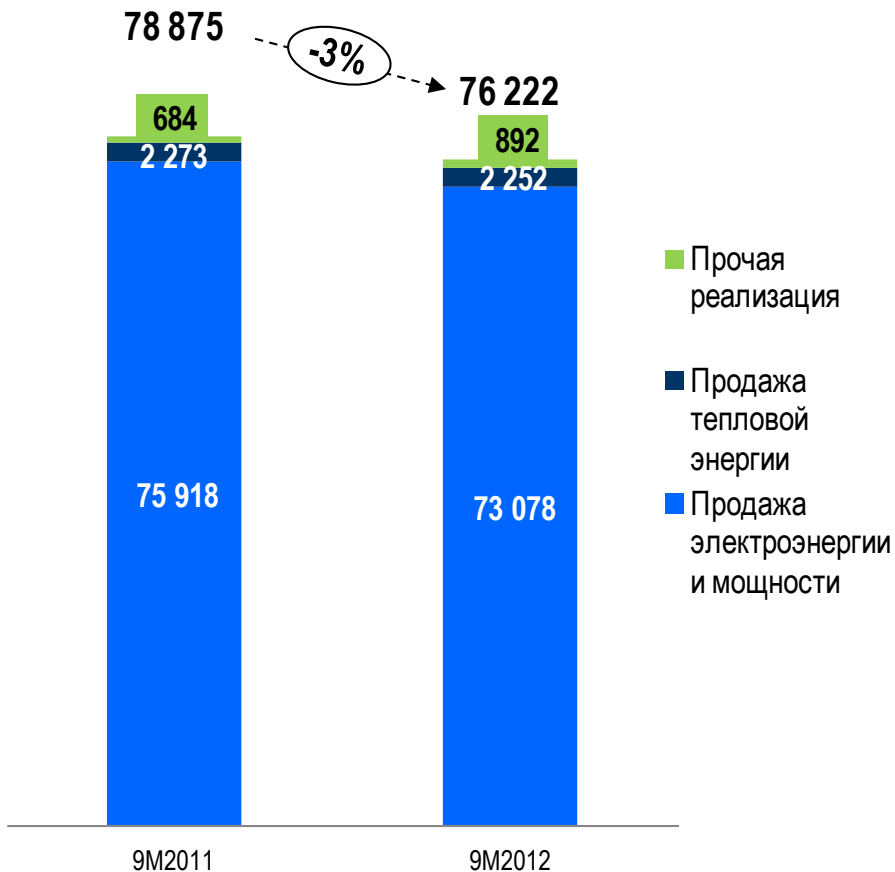
	9М2011 (пересчет)	9М2012	Изм.
Выработка электроэнергии, млн кВт·ч	59 479	56 240	-5,4%
Полезный отпуск электроэнергии без учета финансовых сделок, млн кВт·ч	63 335	59 833	-5,5%
Отпуск тепловой энергии, тыс. Гкал	4 268	3 987	-6,6%
Удельный расход топлива на э/э, г/кВтч	354,6	354,4	-0,1%
Удельный расход топлива на тепло, кг/Гкал	153,5	154,5	+0,7%
Коэффициент использования установленной мощности (КИУМ), %	50,6	47,5	-6,1%

Финансовые результаты, млн рублей

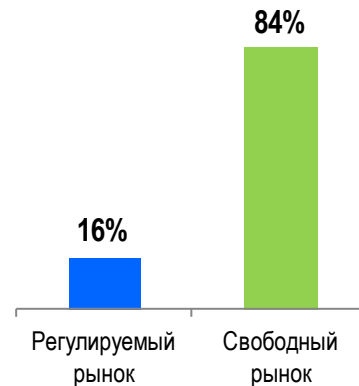
	9М2011 (пересчет ²)	9М2012	Изм.
Выручка	78 875	76 222	-3,4%
Операционные расходы	(75 695)	(71 995)	-4,9%
Прочие операционные расходы	(119)	(40)	-65,5%
Операционная прибыль	3 061	4 186	+36,8%
ЕБИТДА ³	5 801	7 747	+33,5%
Сальдо финансовых доходов и расходов	(1 067)	(2 015)	-948 млн рублей
Прибыль за период	1 976	1 751	-11,4%

1. Данные управленческой отчетности пересчитаны, как если бы реорганизация ОАО «ОГК-2» и ОАО «ОГК-6» была завершена до 1 января 2010 года.
2. Данные за 9 месяцев 2011 г. пересчитаны, как если бы реорганизация ОАО «ОГК-2» и ОАО «ОГК-6» была завершена до 1 января 2010 года.
3. ЕБИТДА = Операционная прибыль + Амортизация основных средств и нематериальных активов.

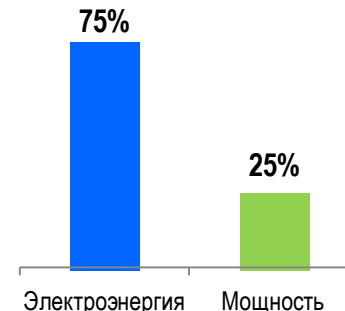
Структура выручки, млн рублей



Структура объемов продаж электроэнергии на ОРЭМ за 9 мес. 2012 г.¹



Структура выручки от продажи электроэнергии и мощности на ОРЭМ за 9 мес. 2012 г.¹

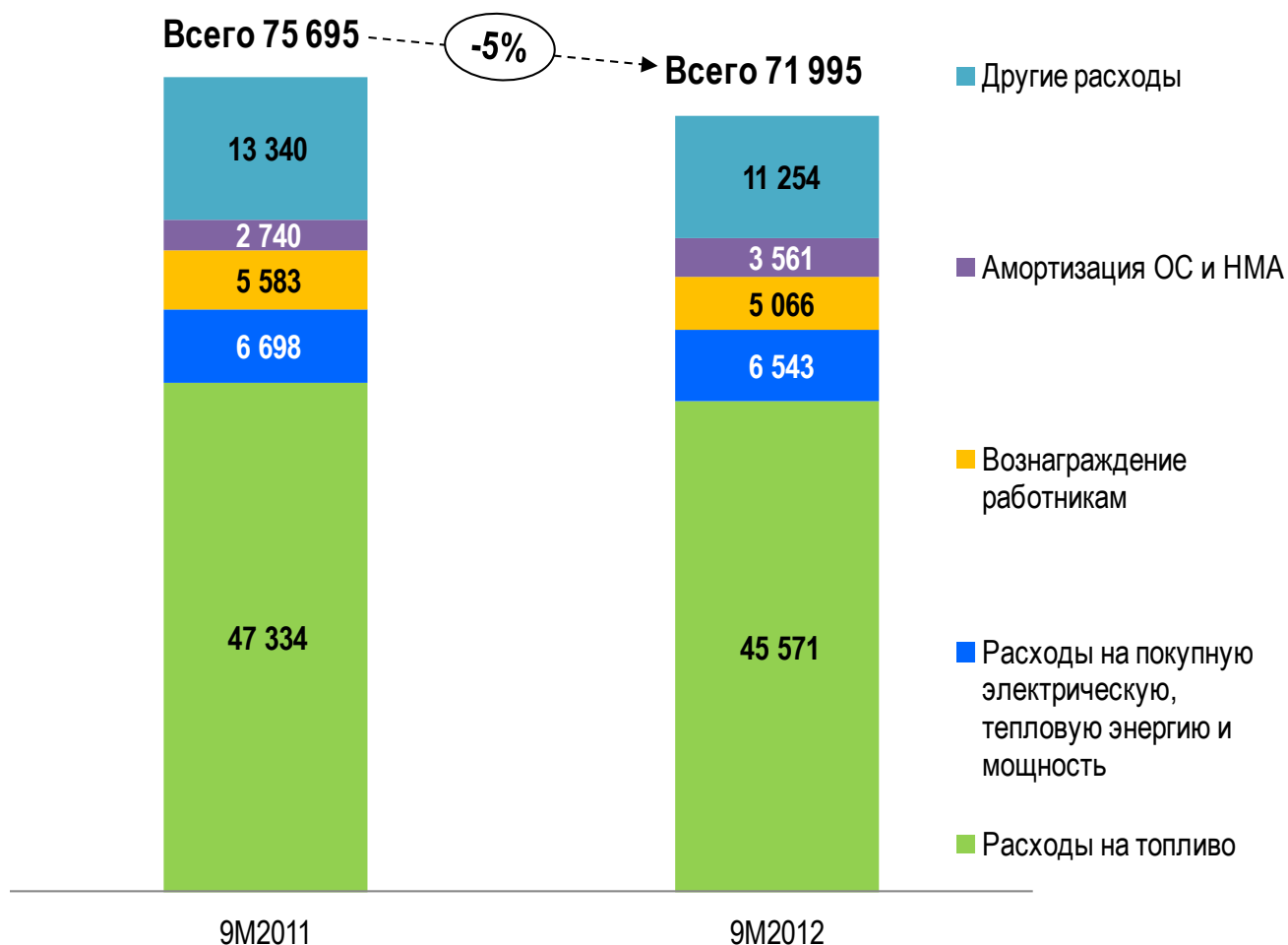


Цены и тарифы¹

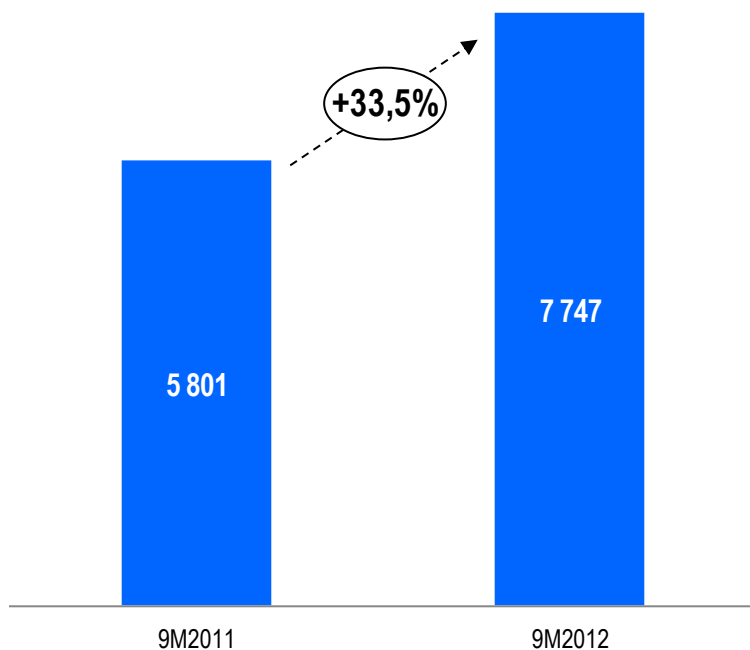
Показатель	9M2012
Средняя цена на электроэнергию, руб./МВтч	909
Средний тариф на тепло, руб./Гкал	562,3
Средняя цена на новую мощность, руб./МВт в месяц	254 707,6
Средняя цена на старую мощность, руб./МВт в месяц	112 079,1

1. По данным управленческой отчетности

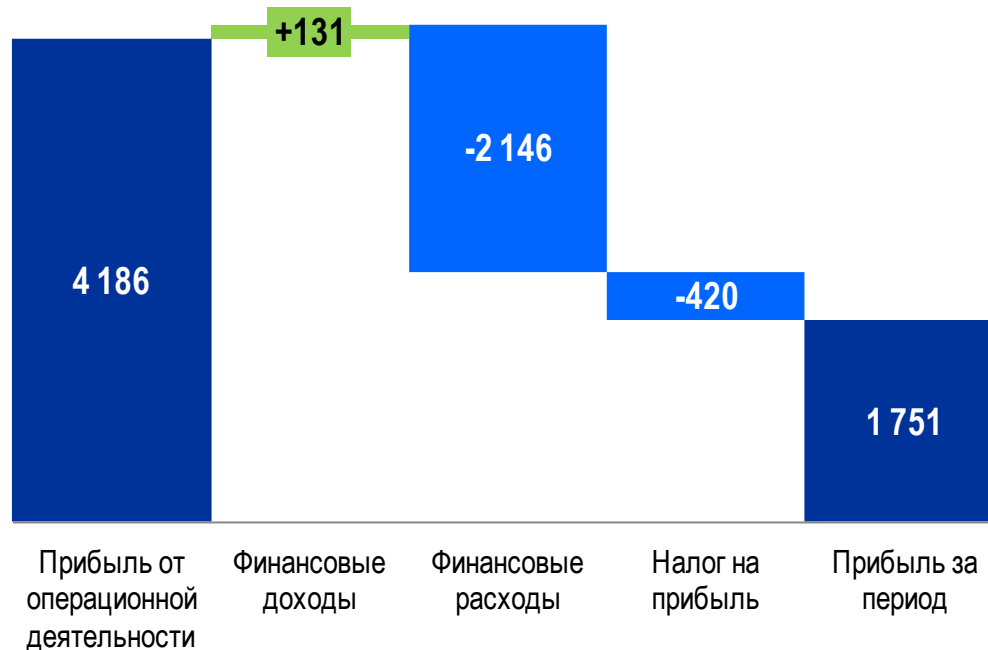
Структура операционных расходов, млн рублей



EBITDA¹, млн рублей

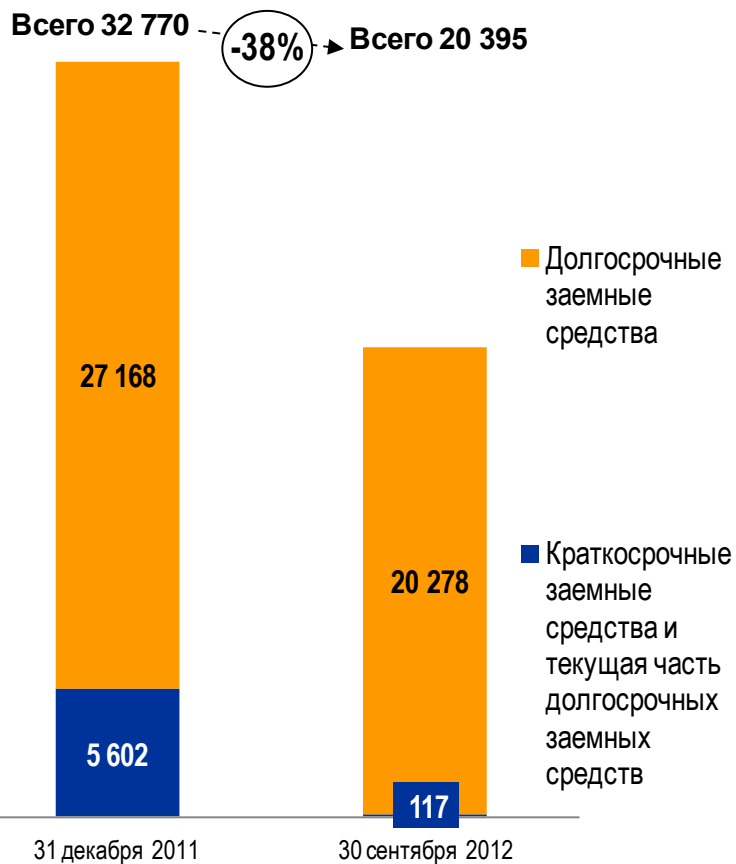


Формирование прибыли за 9 месяцев 2012 г., млн рублей

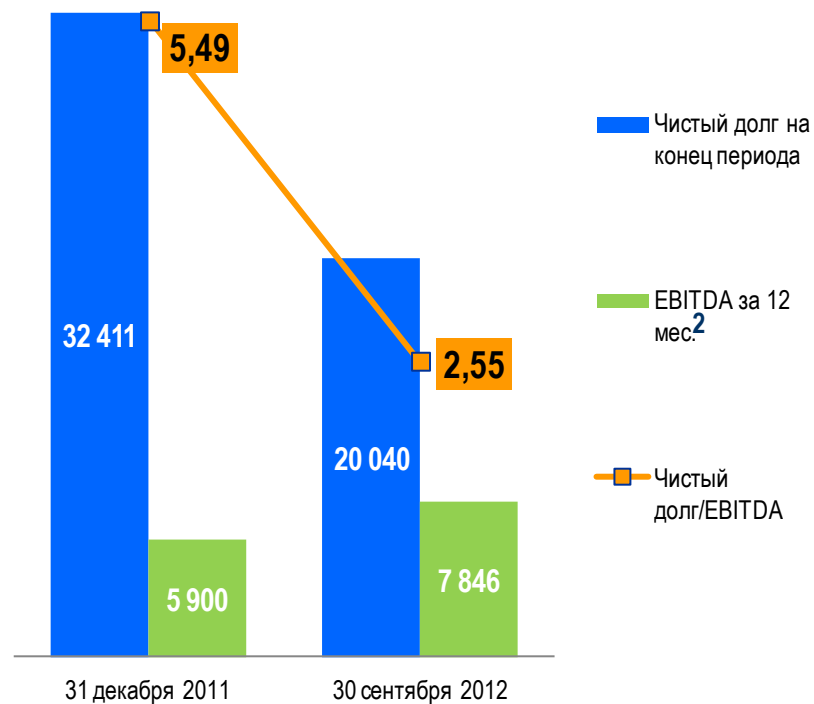


1. EBITDA = Операционная прибыль + Амортизация основных средств и нематериальных активов

Структура заемных средств, млн рублей



Чистый долг, млн рублей¹



1. Чистый долг = Общая сумма заемных средств за вычетом денежных средств и эквивалентов денежных средств

2. EBITDA за 12 месяцев, закончившихся 30 сентября 2012 г. = EBITDA за 2011 г. + EBITDA за 9 мес. 2012 г. – EBITDA за 9 мес. 2011 г.

Спасибо за внимание!

Контакты:

Алина Рассмагина

Тел.: +7 (495) 428-54-28, вн. 2423

Email: RassmaginaAZ@ogk2.ru