

# **ОАО «ОГК-2»**

**Презентация финансовых результатов**

**ОАО «ОГК-2»**

**по МСФО за три месяца,**

**закончившихся 31 марта 2012 года**

1 ноября 2011 г. завершена реорганизация ОАО «ОГК-2» (далее – «ОГК-2» или Компания) в форме присоединения к нему ОАО «ОГК-6» (далее – «ОГК-6»). Представленная в настоящей презентации информация подготовлена с использованием данных, доступных «ОГК-2» на момент ее составления. С момента составления презентации на деятельность «ОГК-2» и содержание презентации могли повлиять внешние или иные факторы. Кроме того, настоящая презентация может не включать в себя всю необходимую информацию об «ОГК-2» и «ОГК-6». «ОГК-2» не дает, прямо или косвенно, никаких заверений или гарантий в отношении точности, полноты или достоверности информации, содержащейся в настоящей презентации.

Вопросы, освещенные в настоящей презентации, могут представлять собой прогнозные заявления. Прогнозные заявления включают заявления относительно планов, целей, стратегии, будущих событий или будущих показателей, прогнозов, перспектив роста, а также иные заявления, не относящиеся к прошедшим событиям. Такие слова, как «ожидаем», «планируем», «оцениваем», «прогнозируем», «может», «могло бы» и аналогичные выражения (а также их отрицательные формы), могут свидетельствовать о том, что соответствующее утверждение является прогнозным заявлением.

Прогнозные заявления, содержащиеся в настоящей презентации, основаны на ряде предположений, которые могут оказаться неверными, поэтому такие заявления в силу своей специфики связаны с неотъемлемым риском и неопределенностью. В свете вышеуказанного, «ОГК-2» не утверждает и не гарантирует, что результаты деятельности, обозначенные в прогнозных заявлениях, будут достигнуты, и предупреждает о том, что фактические результаты могут существенно отличаться от выраженных, прямо или косвенно, в прогнозных заявлениях. Такие прогнозные заявления в каждом конкретном случае представляют собой лишь один из многих вариантов развития событий и не должны рассматриваться как наиболее вероятные. Результаты, достигнутые в прошлом, не должны восприниматься как критерии или гарантия для будущих результатов, и в настоящей презентации не дается, прямо или косвенно, никаких заверений или гарантий в отношении будущих показателей. Для более подробной информации о рисках необходимо обратиться к последним Годовым отчетам «ОГК-2» и «ОГК-6».

Прогнозные заявления, содержащиеся в настоящей презентации, действительны только на момент составления настоящей презентации. За исключением случаев, прямо предусмотренных применимым законодательством, ни «ОГК-2», ни директора, должностные лица, работники, агенты или консультанты «ОГК-2» не намерены и не обязаны изменять, обновлять или исправлять какие-либо прогнозные заявления, сделанные в настоящей презентации, исходя как из новой информации, так и последующих событий.

Настоящая презентация не представляет собой и не является частью рекламы ценных бумаг, предложения или приглашения продать или выпустить или предложения купить или подписаться на какие-либо акции «ОГК-2» или дочерних компаний «ОГК-2». Ни настоящая презентация, ни ее часть, ни факт представления настоящей презентации или ее распространения не являются основой для какого-либо контракта или инвестиционного решения и не должны приниматься во внимание при заключении какого-либо контракта или принятии инвестиционного решения.

## Производственные результаты<sup>1</sup>

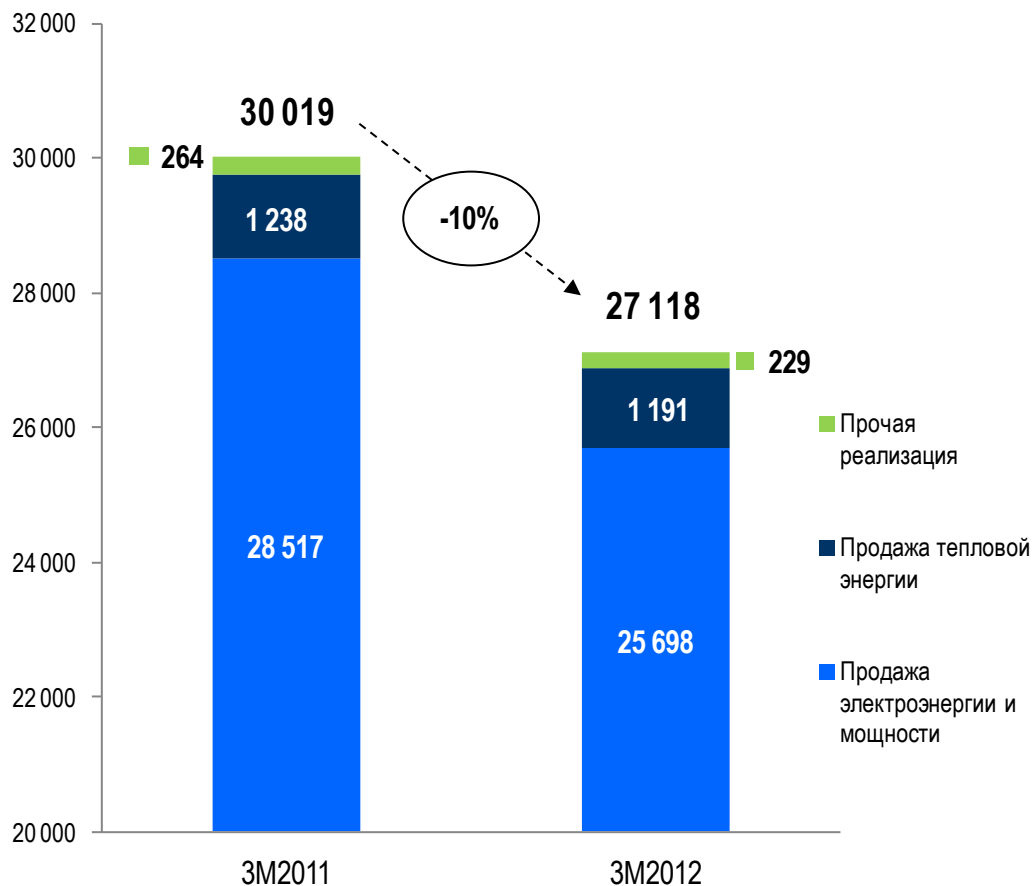
	3М2011 (пересчет <sup>2</sup> )	3М2012	Изм.
Выработка электроэнергии, млн. кВтч	21 854	21 100	-3,5%
Полезный отпуск электроэнергии без учета финансовых сделок, млн.кВтч	23 108	22 080	-4,4%
Отпуск тепловой энергии, тыс. Гкал	2 533,1	2 377,5	-6,1%
Удельный расход топлива на э/э, г/кВтч	351,2	350,6	2,4%
Удельный расход топлива на тепло, кг/Гкал	150,7	151,6	-0,8%
Коэффициент использования установленной мощности (КИУМ), %	56,62	54,0	-18,9%

## Финансовые результаты, млн рублей

	3М2011 (пересчет <sup>2</sup> )	3М2012	Изм.
Выручка	30 019	27 118	-9,7%
Операционные расходы	(25 667)	(25 649)	-0,07%
Операционная прибыль	4 205	1 353	-67,8%
ЕБИТДА <sup>3</sup>	5 100	2 642	-48,2%
Прибыль за период	3 114	576	-81,5%

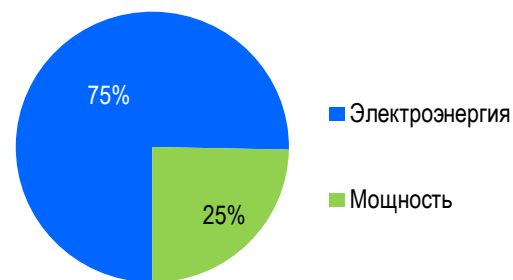
1. По данным управленческой отчетности.
2. Данные приведены суммарно по ОГК-2 и ОГК-6, по состоянию объединенной компании.
3. ЕБИТДА = Операционная прибыль + Амортизация основных средств и нематериальных активов.

## Структура выручки, млн рублей



## Структура выручки от продажи электроэнергии и мощности<sup>1</sup>

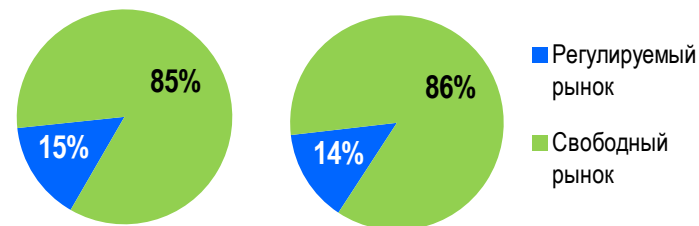
3 мес. 2012 г.



## Структура объемов продаж электроэнергии<sup>1</sup>

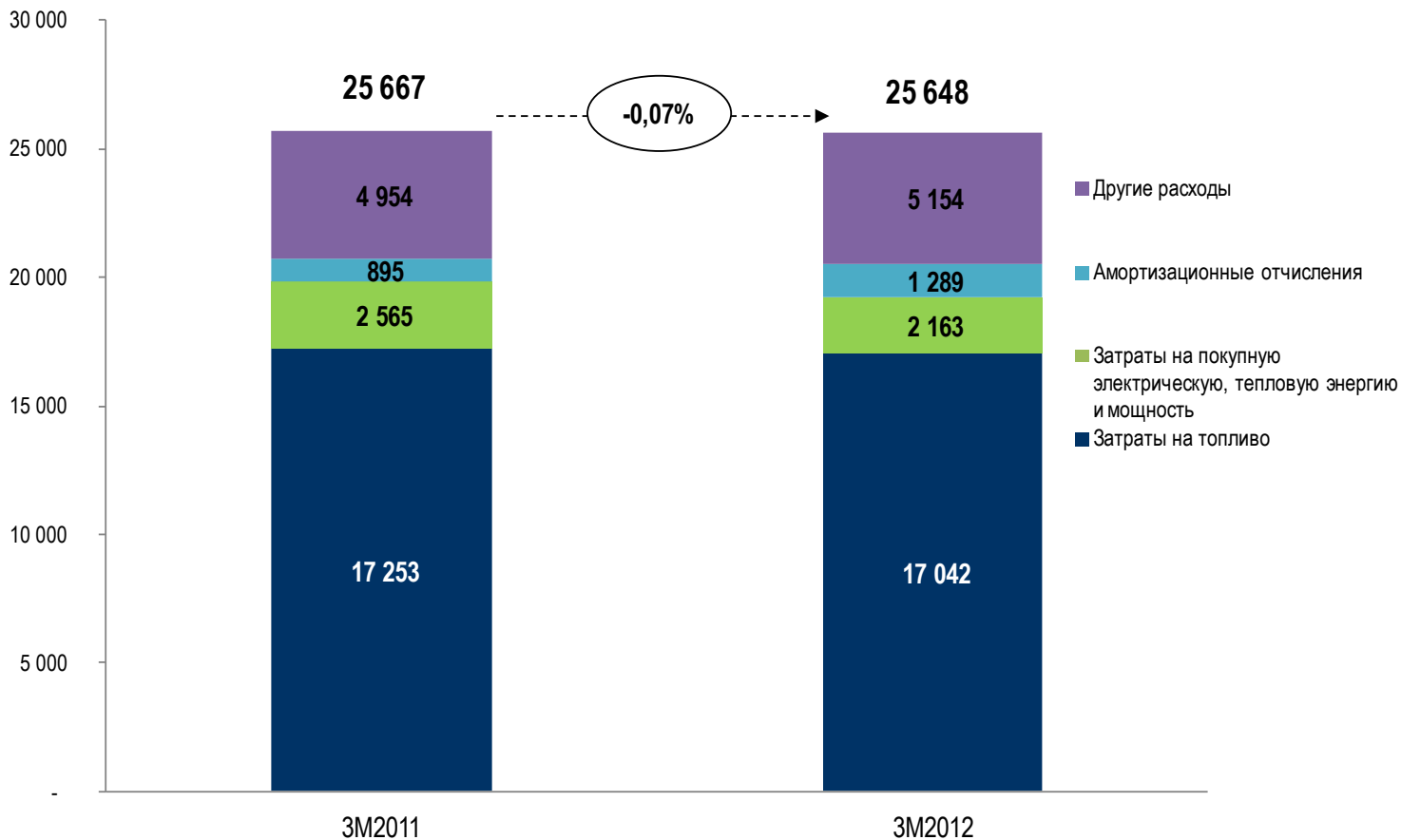
3 мес. 2011 г.

3 мес. 2012 г.

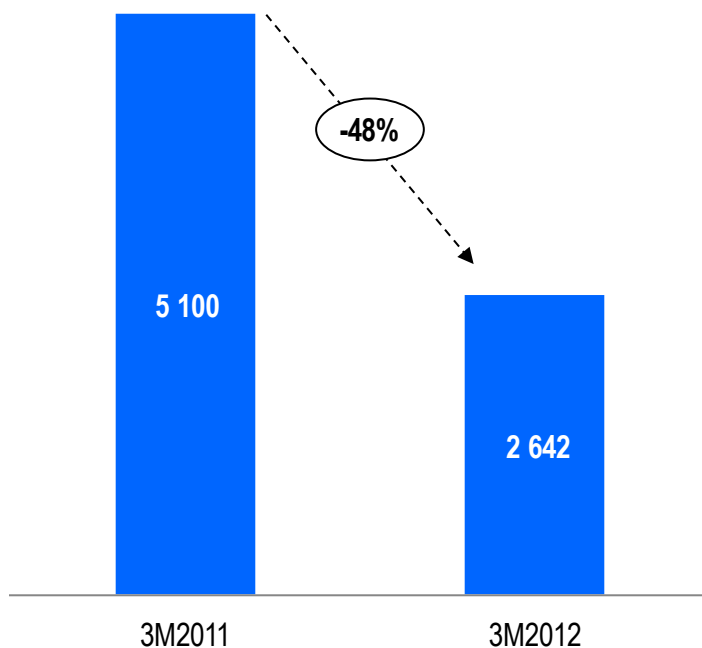


1. По данным управленческой отчетности

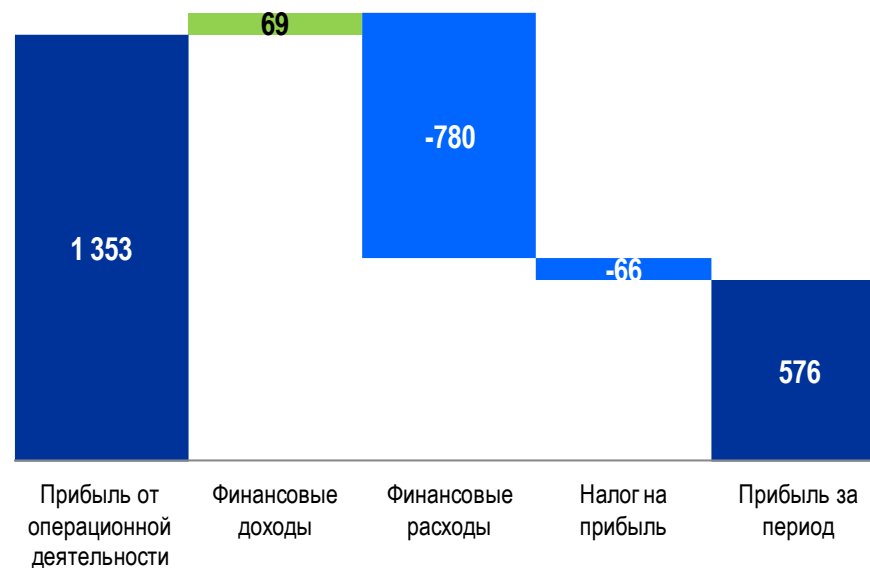
## Структура операционных расходов, млн рублей



**EBITDA<sup>1</sup>, млн рублей**

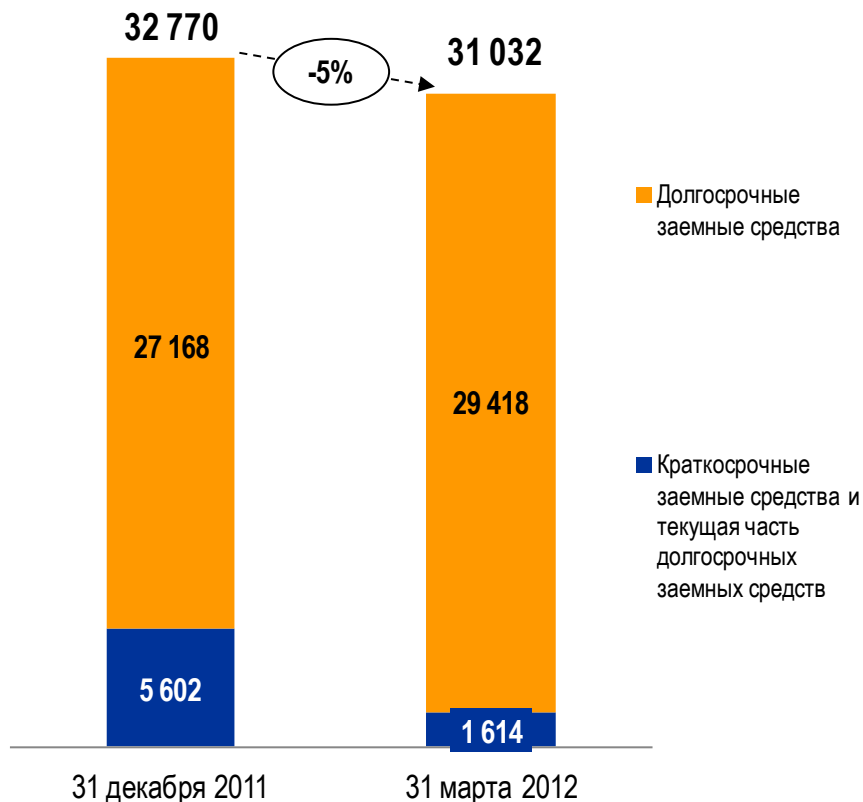


**Формирование прибыли за 3 месяца 2012 г., млн рублей**

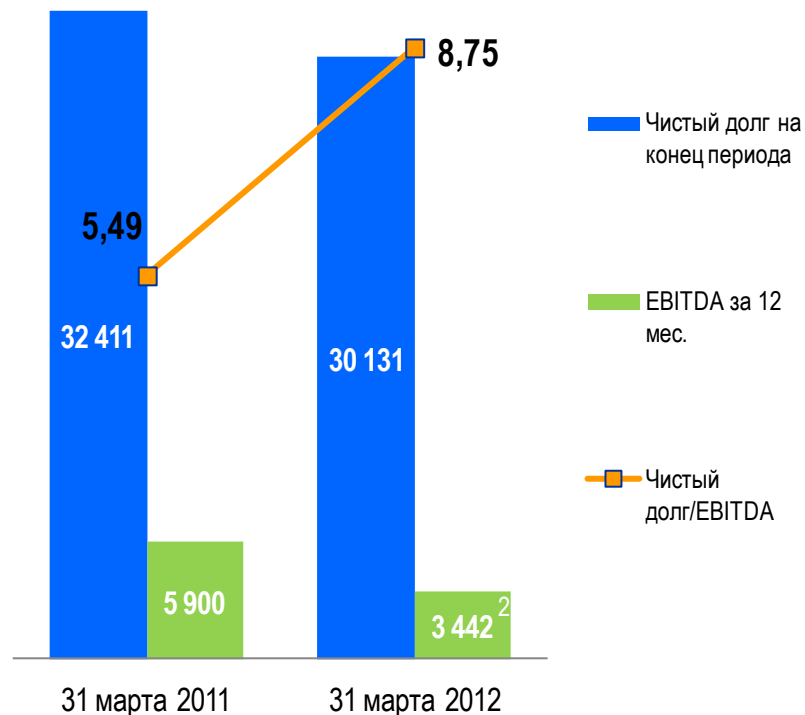


1. EBITDA = Операционная прибыль + Амортизация основных средств и нематериальных активов

## Структура обязательств, млн рублей



## Чистый долг, млн рублей <sup>1</sup>



1. Чистый долг = Общая сумма заемных средств за вычетом денежных средств и эквивалентов денежных средств

2. EBITDA за 12 месяцев, закончившихся 31 марта 2012 г. = EBITDA за 2011 г. + EBITDA за 3 мес. 2012 г. – EBITDA за 3 мес. 2011 г.

# Спасибо за внимание!

**Контакты:**

Юлия Селедочкина

Тел.: +7 (495) 428-53-45

Email: [YuliaSeledochkina@ogk2.ru](mailto:YuliaSeledochkina@ogk2.ru)