

ОАО «ОГК-2»

Презентация финансовых результатов

ОАО «ОГК-6»

по МСФО за девять месяцев,

закончившихся 30 сентября 2011 года

1 ноября 2011 г. завершена реорганизация ОАО «ОГК-2» (далее – «ОГК-2» или Компания) в форме присоединения к нему ОАО «ОГК-6» (далее – «ОГК-6»). Представленная в настоящей презентации информация подготовлена с использованием данных, доступных «ОГК-2» на момент ее составления. С момента составления презентации на деятельность «ОГК-2» и содержание презентации могли повлиять внешние или иные факторы. Кроме того, настоящая презентация может не включать в себя всю необходимую информацию об «ОГК-2» и «ОГК-6». «ОГК-2» не дает, прямо или косвенно, никаких заверений или гарантий в отношении точности, полноты или достоверности информации, содержащейся в настоящей презентации.

Вопросы, освещенные в настоящей презентации, могут представлять собой прогнозные заявления. Прогнозные заявления включают заявления относительно планов, целей, стратегии, будущих событий или будущих показателей, прогнозов, перспектив роста, а также иные заявления, не относящиеся к прошедшим событиям. Такие слова, как «ожидаем», «планируем», «оцениваем», «прогнозируем», «может», «могло бы» и аналогичные выражения (а также их отрицательные формы), могут свидетельствовать о том, что соответствующее утверждение является прогнозным заявлением.

Прогнозные заявления, содержащиеся в настоящей презентации, основаны на ряде предположений, которые могут оказаться неверными, поэтому такие заявления в силу своей специфики связаны с неотъемлемым риском и неопределенностью. В свете вышеуказанного, «ОГК-2» не утверждает и не гарантирует, что результаты деятельности, обозначенные в прогнозных заявлениях, будут достигнуты, и предупреждает о том, что фактические результаты могут существенно отличаться от выраженных, прямо или косвенно, в прогнозных заявлениях. Такие прогнозные заявления в каждом конкретном случае представляют собой лишь один из многих вариантов развития событий и не должны рассматриваться как наиболее вероятные. Результаты, достигнутые в прошлом, не должны восприниматься как критерии или гарантия для будущих результатов, и в настоящей презентации не дается, прямо или косвенно, никаких заверений или гарантий в отношении будущих показателей. Для более подробной информации о рисках необходимо обратиться к последним Годовым отчетам «ОГК-2» и «ОГК-6».

Прогнозные заявления, содержащиеся в настоящей презентации, действительны только на момент составления настоящей презентации. За исключением случаев, прямо предусмотренных применимым законодательством, ни «ОГК-2», ни директора, должностные лица, работники, агенты или консультанты «ОГК-2» не намерены и не обязаны изменять, обновлять или исправлять какие-либо прогнозные заявления, сделанные в настоящей презентации, исходя как из новой информации, так и последующих событий.

Настоящая презентация не представляет собой и не является частью рекламы ценных бумаг, предложения или приглашения продать или выпустить или предложения купить или подписаться на какие-либо акции «ОГК-2» или дочерних компаний «ОГК-2». Ни настоящая презентация, ни ее часть, ни факт представления настоящей презентации или ее распространения не являются основой для какого-либо контракта или инвестиционного решения и не должны приниматься во внимание при заключении какого-либо контракта или принятии инвестиционного решения.

Производственные результаты¹

	9М2010	9М2011	Изм.
Выработка электроэнергии, млн. кВтч	25 185	25 842	+2,6%
Полезный отпуск электроэнергии без учета финансовых сделок, млн.кВтч	27 005	28 166	+4,0%
Полезный отпуск тепловой энергии, тыс. Гкал	2 851	2 814	-0,1%
Удельный расход топлива на э/э, г/кВтч	363,2	360,3	-0,8%
Удельный расход топлива на тепло, кг/Гкал	153,5	152,0	-1,0%
Коэффициент использования установленной мощности (КИУМ), %	42,2%	43,0%	+0,8 п.п.

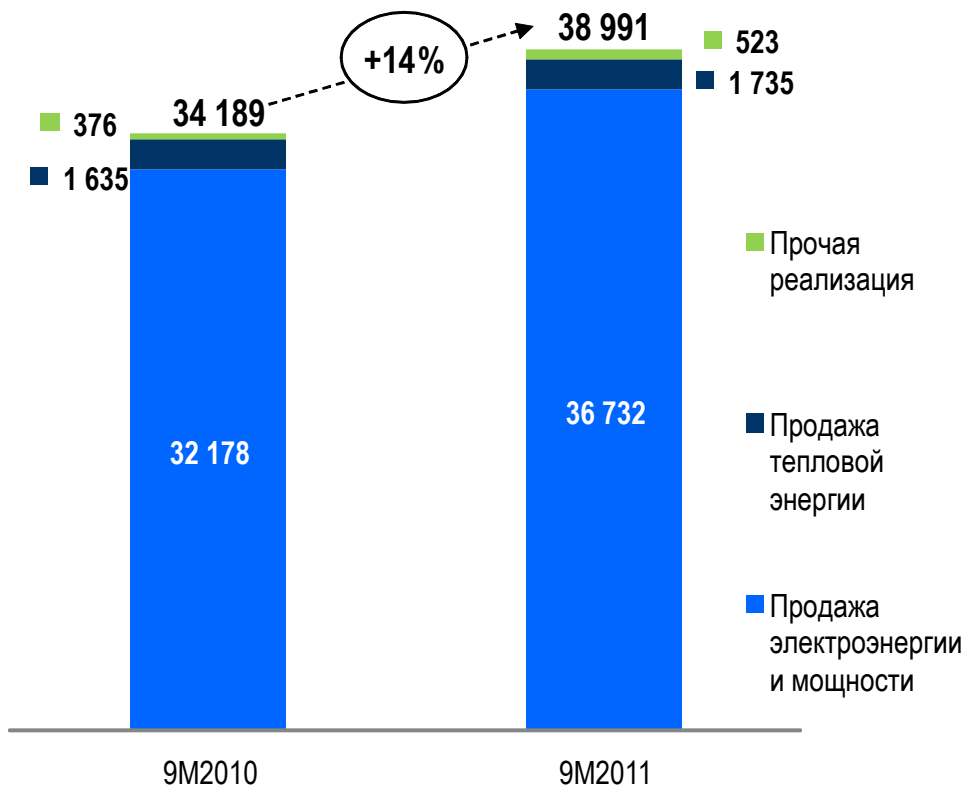
Финансовые результаты, млн рублей

	9М2010	9М2011	Изм.
Выручка	34 189	38 991	+14%
Операционные расходы	(32 925)	(39 136)	+19%
Операционная прибыль (убыток)	1 409	(353)	-125%
ЕБИТДА ²	2 897	1 469	-49%
Прибыль (убыток) за период	856	(248)	-129%

1. По данным управленческой отчетности

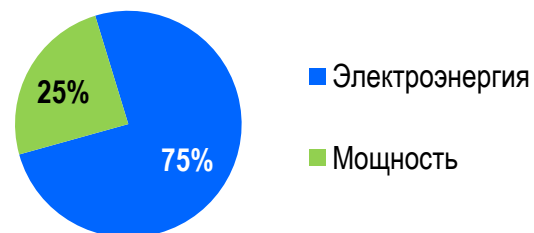
2. ЕБИТДА = Операционная прибыль + Амортизация основных средств и нематериальных активов

Структура выручки, млн рублей



Структура выручки от продажи электроэнергии и мощности¹

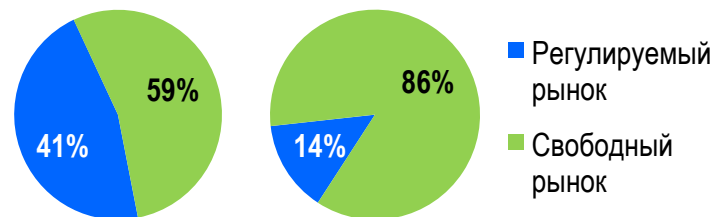
9 мес. 2011



Структура объемов продаж электроэнергии¹, млн. кВтч

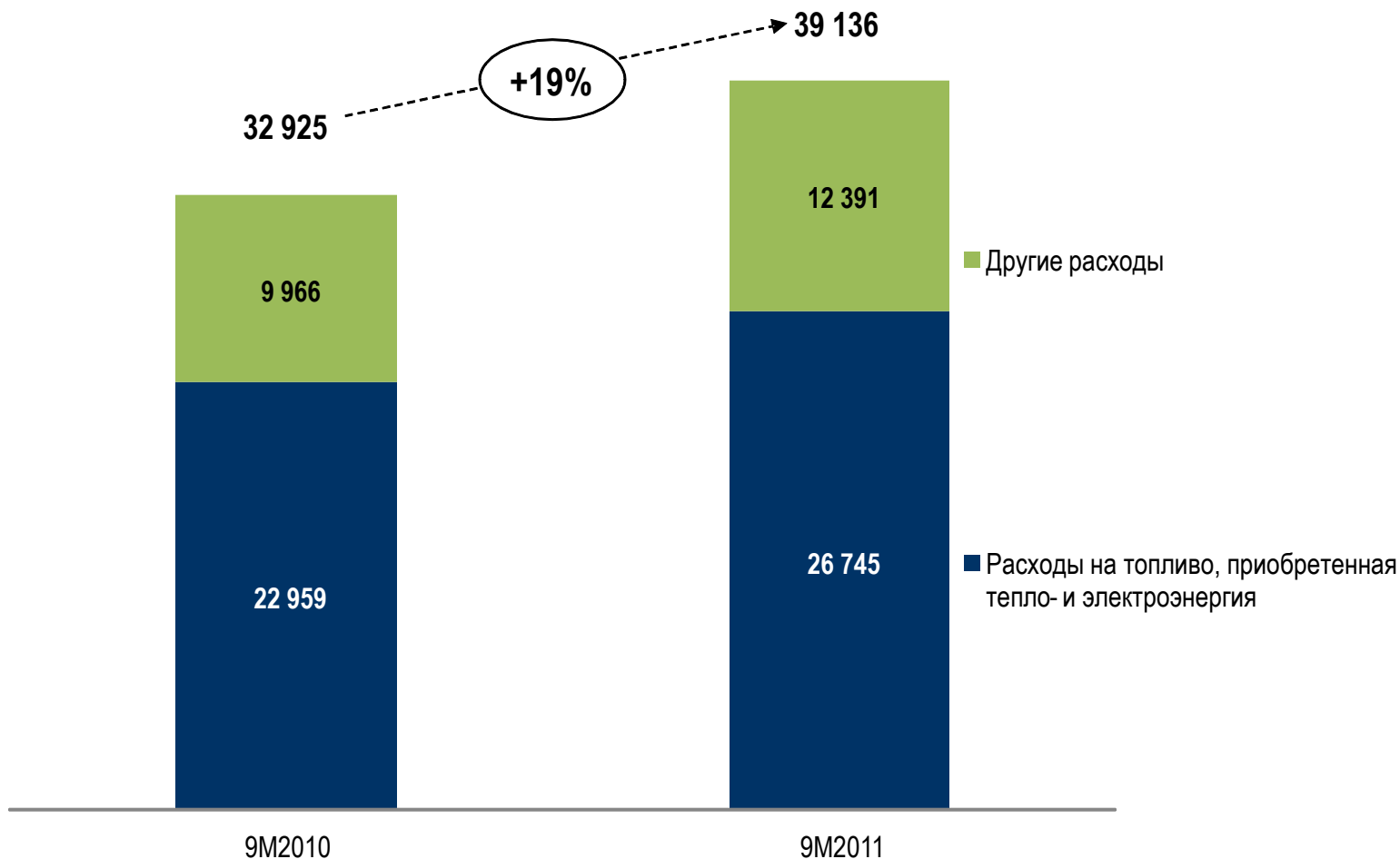
9 мес. 2010

9 мес. 2011

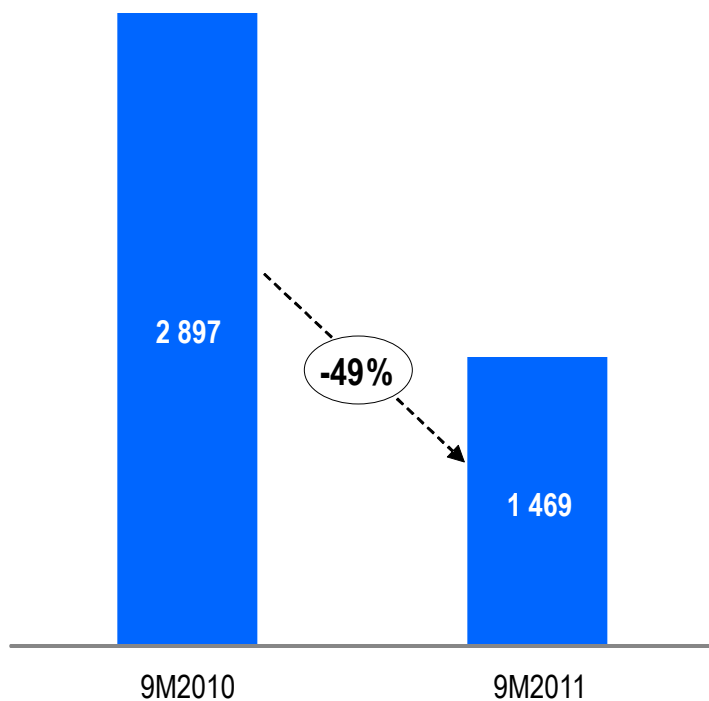


1. По данным управленческой отчетности

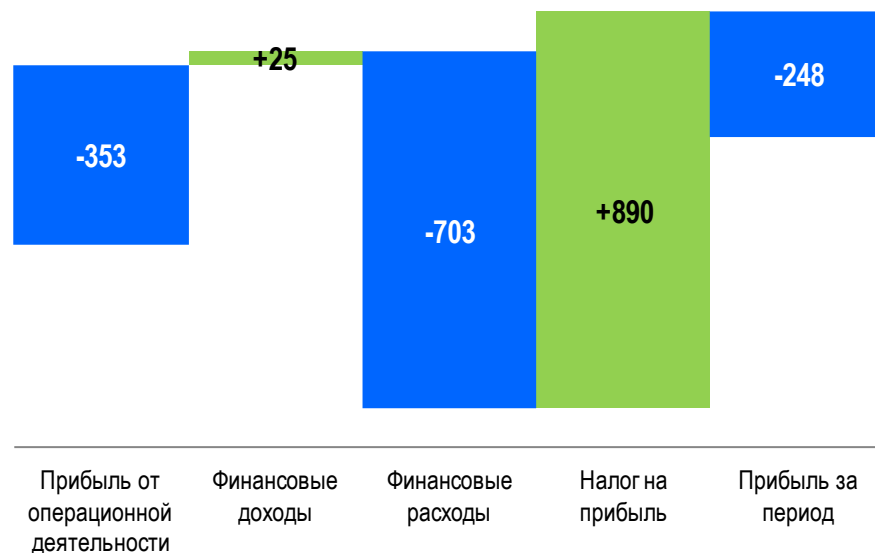
Структура операционных расходов, млн рублей



EBITDA¹, млн рублей



Формирование прибыли за 9 месяцев 2011 г., млн рублей

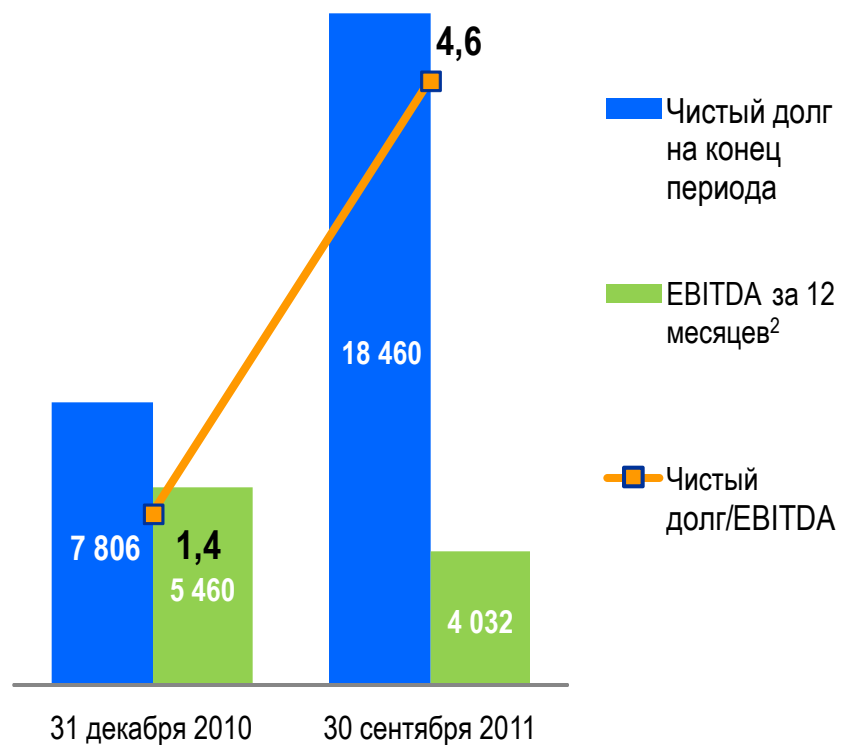


1. EBITDA = Операционная прибыль + Амортизация основных средств и нематериальных активов

Структура обязательств, млн рублей



Чистый долг, млн рублей¹



1. Чистый долг = Общая сумма заемных средств за вычетом денежных средств и эквивалентов денежных средств

2. EBITDA за 12 месяцев, закончившихся 30 сентября 2011 г. = EBITDA за 2010 г. + EBITDA за 9 мес. 2011 г. – EBITDA за 9 мес. 2010 г.



Спасибо за внимание!

Контакты:

Юлия Селедочкина

Тел.: +7 (495) 428-53-45

Email: selyodochkina.yuliya@iap.ogk6.ru