



ПРЕЗЕНТАЦИЯ ФИНАНСОВЫХ РЕЗУЛЬТАТОВ ПО МСФО ЗА 9 МЕСЯЦЕВ 2010 ГОДА

Алексей Митюшов

Генеральный директор ОАО «ОГК -2» и ОАО «ОГК- 6»

Наталья Вайтуленис

**Заместитель генерального директора по экономике
и финансам ОАО «ОГК-2» и ОАО «ОГК-6»**

**ТЕЛЕФОННАЯ КОНФЕРЕНЦИЯ ПО ОТЧЕТНОСТИ МСФО ЗА 9 МЕС. 2010 ГОДА
08.12.2010**

Представленная в настоящей презентации информация подготовлена с использованием данных, доступных Открытому акционерному обществу «ОГК-2» (далее – ОАО «ОГК-2» или Компания) на момент ее составления. С момента составления презентации на деятельность «ОГК-2» и содержание презентации могли повлиять внешние или иные факторы. Кроме того, настоящая презентация может не включать в себя всю необходимую информацию о «ОГК-2». «ОГК-2» не дает, прямо или косвенно, никаких заверений или гарантий в отношении точности, полноты или достоверности информации, содержащейся в настоящей презентации.

Вопросы, освещенные в настоящей презентации, могут представлять собой прогнозные заявления. Прогнозные заявления включают заявления относительно планов, целей, стратегии, будущих событий или будущих показателей, прогнозов, перспектив роста, а также иные заявления, не относящиеся к прошедшим событиям. Такие слова, как «ожидаем», «планируем», «оцениваем», «прогнозируем», «может», «могло бы» и аналогичные выражения (а также их отрицательные формы), могут свидетельствовать о том, что соответствующее утверждение является прогнозным заявлением.

Прогнозные заявления, содержащиеся в настоящей презентации, основаны на ряде предположений, которые могут оказаться неверными, поэтому такие заявления в силу своей специфики связаны с неотъемлемым риском и неопределенностью. В свете вышеуказанного, «ОГК-2» не утверждает и не гарантирует, что результаты деятельности, обозначенные в прогнозных заявлениях, будут достигнуты, и предупреждает о том, что фактические результаты могут существенно отличаться от выраженных, прямо или косвенно, в прогнозных заявлениях. Такие прогнозные заявления в каждом конкретном случае представляют собой лишь один из многих вариантов развития событий и не должны рассматриваться как наиболее вероятные. Результаты, достигнутые в прошлом, не должны восприниматься как критерии или гарантия для будущих результатов, и в настоящей презентации не дается, прямо или косвенно, никаких заверений или гарантий в отношении будущих показателей. Для более подробной информации о рисках необходимо обратиться к последнему Годовому отчету «ОГК-2».

Прогнозные заявления, содержащиеся в настоящей презентации, действительны только на момент составления настоящей презентации. За исключением случаев, прямо предусмотренных применимым законодательством, ни «ОГК-2», ни директора, должностные лица, работники, агенты или консультанты «ОГК-2» не намерены и не обязаны изменять, обновлять или исправлять какие-либо прогнозные заявления, сделанные в настоящей презентации, исходя как из новой информации, так и последующих событий.

Настоящая презентация не представляет собой и не является частью рекламы ценных бумаг, предложения или приглашения продать или выпустить или предложения купить или подписаться на какие-либо акции «ОГК-2» или дочерних компаний «ОГК-2». Ни настоящая презентация, ни ее часть, ни факт представления настоящей презентации или ее распространения не являются основой для какого-либо контракта или инвестиционного решения и не должны приниматься во внимание при заключении какого-либо контракта или принятии инвестиционного решения.

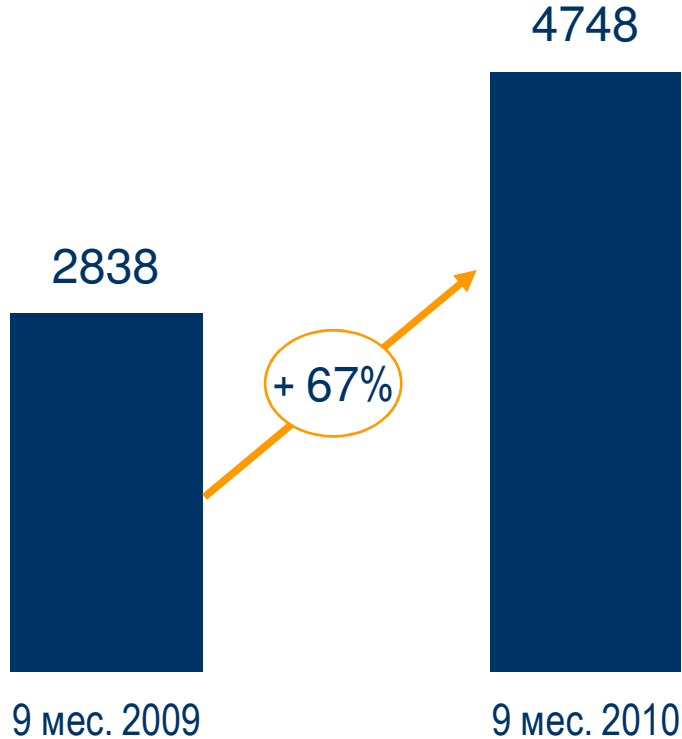


Производственные результаты за 9 месяцев 2010 г.

Показатель	9 мес. 2009	9 мес. 2010	Изменение
Выработка электроэнергии, млн кВтч	34 955	35 051	0,3%
Полезный отпуск тепловой энергии, тыс. Гкал	1 481	1 507	1,8%
Удельный расход топлива на электроэнергию, гут/кВтч	347,7	349,8	0,6%
Удельный расход топлива на тепло, кгут/Гкал	152,8	150	– 1,8%
КИУМ	61%	61%	-



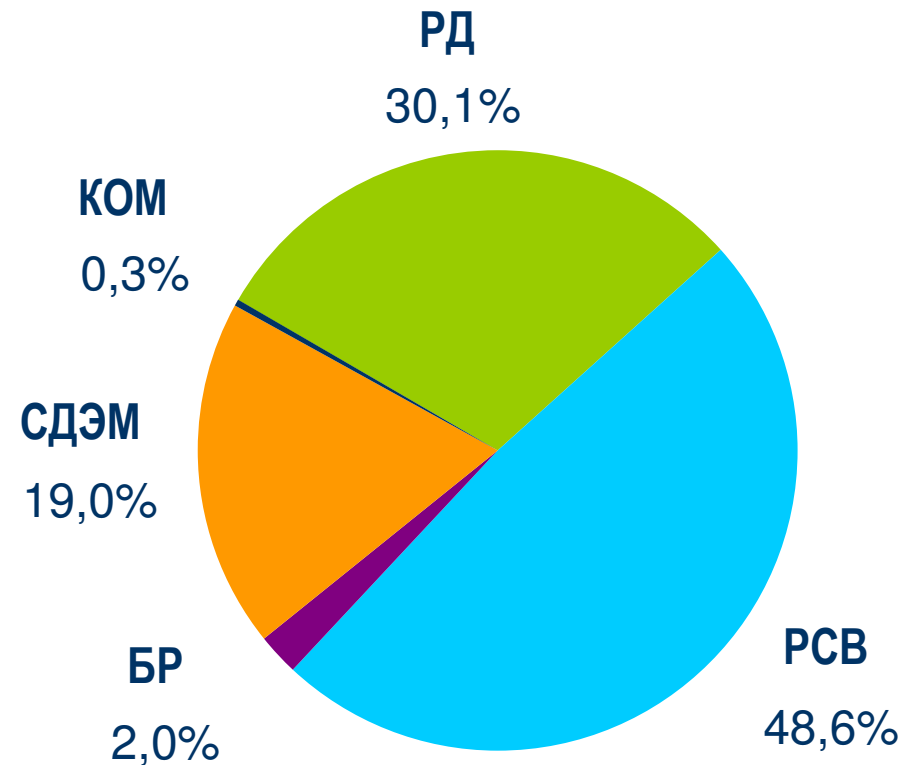
Финансовые результаты за 9 месяцев 2010 г.

Показатель, млн руб.	9 мес. 2009	9 мес. 2010	Изменение	ЕБИТДА, млн руб.
Выручка	29 187	38 263	31%	
Операционные расходы по текущей деятельности	27 291	34 335	26%	
ЕБИТДА	2 838	4 748	67%	
Операционная прибыль	1 842	3 746	103%	
Чистая прибыль	1 130	2 843	152%	

Структура выручки, млн руб.

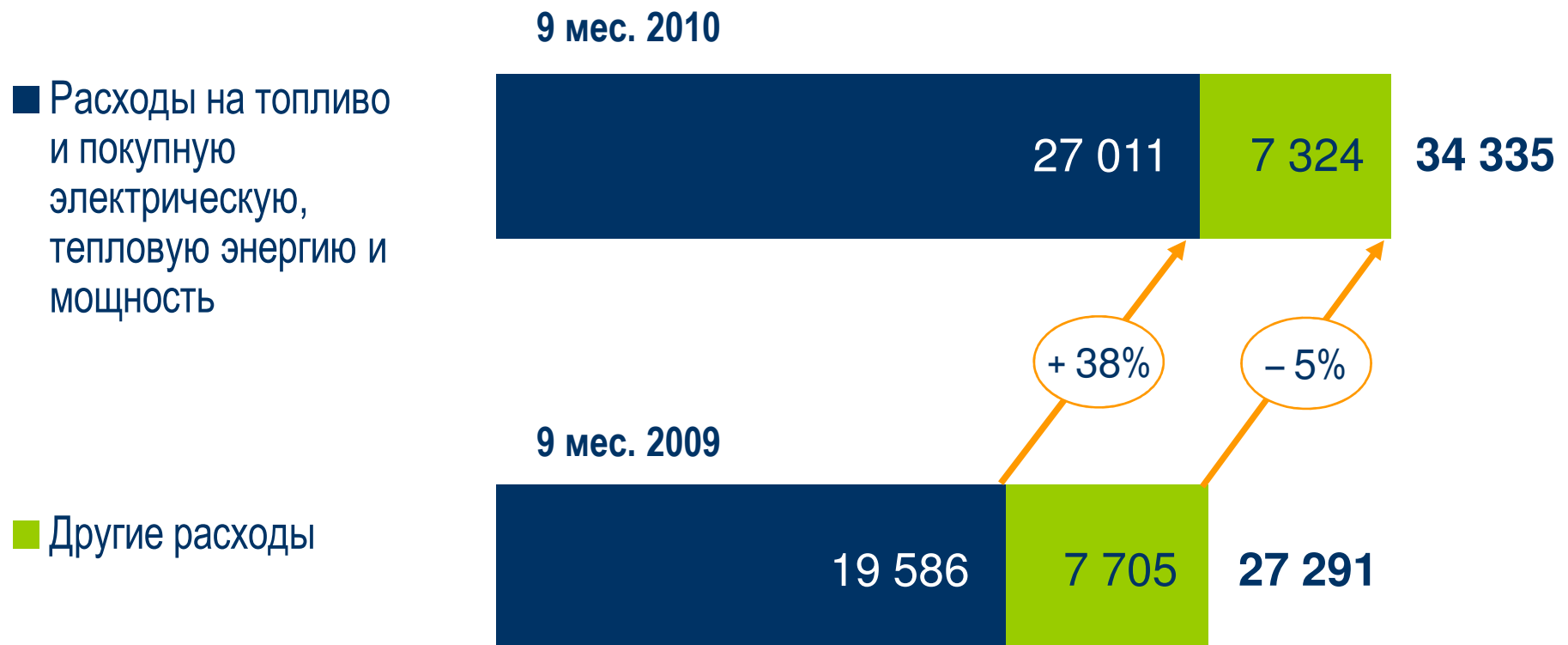


Реализация электроэнергии и мощности на ОРЭМ ⁽¹⁾ за 9 мес. 2010



1. По данным управленческой отчетности

млн руб.





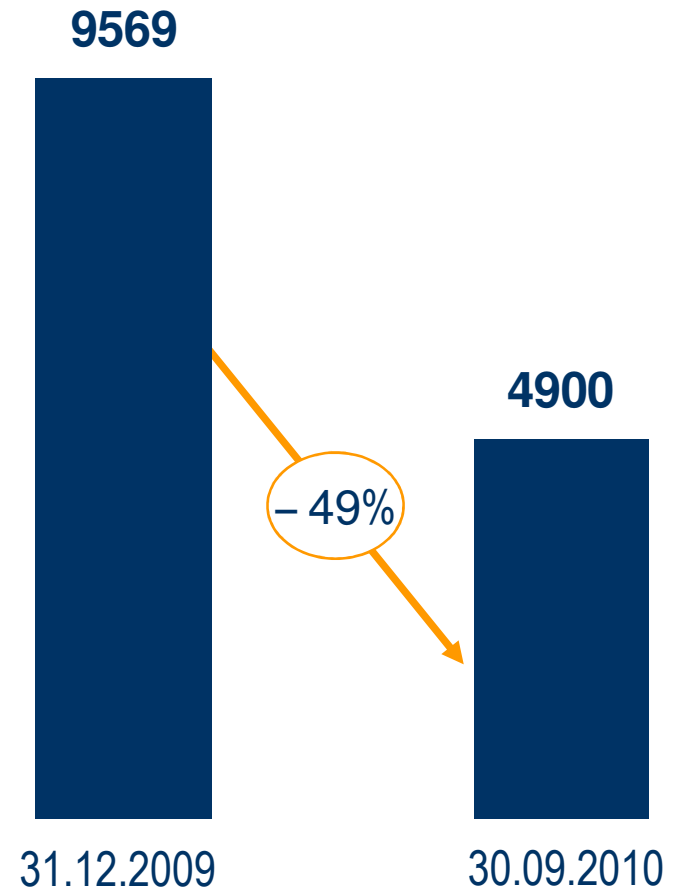
Долг и обязательства

Краткосрочные заемные средства, млн руб.

31.12.2009 30.09.2010

ОАО «Еврофинанс Моснарбанк»	1 500	2 000
ОАО «Уралсиб»		2 000
ОАО «Сбербанк»	2 600	900
ЗАО «Международный промышленный банк»	500	0
Облигационный займ	4 969	0
Итого	9 569	4 900

Всего заемных средств, млн руб.





Инвестиционные проекты по состоянию на 30 сентября 2010 г.

Станция/ территория	Объект	Срок	Вид топлива	Установленная мощность вводимого объекта
Троицкая ГРЭС	Строительство энергоблоков ПСУ-660 (ст. № 10,11) с выделением первого пускового комплекса – энергоблок ст. №10	30.11.2014	уголь	660 МВт
Серовская ГРЭС	Строительство энергоблоков ст. № 9,10 (ПГУ-420) с выделением первого пускового комплекса – энергоблок ст. №9	30.11.2014	газ	420 МВт
Ставропольская ГРЭС	Строительство энергоблока ПГУ-420 (ст. №9)	30.11.2016	газ	420 МВт



СПАСИБО ЗА ВНИМАНИЕ!

Контактная информация:

Тел./факс: +7 (495) 428-42-24 # 411

E-mail: RassmaginaAZ@ogk2.ru