

ОАО «ОГК-2»

Презентация финансовых результатов по МСФО за 2010 год

18 Апреля 2011 г.

Представленная в настоящей презентации информация подготовлена с использованием данных, доступных Открытому акционерному обществу «ОГК-2» (далее – ОАО «ОГК-2» или Компания) на момент ее составления. С момента составления презентации на деятельность «ОГК-2» и содержание презентации могли повлиять внешние или иные факторы. Кроме того, настоящая презентация может не включать в себя всю необходимую информацию об «ОГК-2». «ОГК-2» не дает, прямо или косвенно, никаких заверений или гарантий в отношении точности, полноты или достоверности информации, содержащейся в настоящей презентации.

Вопросы, освещенные в настоящей презентации, могут представлять собой прогнозные заявления. Прогнозные заявления включают заявления относительно планов, целей, стратегии, будущих событий или будущих показателей, прогнозов, перспектив роста, а также иные заявления, не относящиеся к прошедшим событиям. Такие слова, как «ожидаем», «планируем», «оцениваем», «прогнозируем», «может», «могло бы» и аналогичные выражения (а также их отрицательные формы), могут свидетельствовать о том, что соответствующее утверждение является прогнозным заявлением.

Прогнозные заявления, содержащиеся в настоящей презентации, основаны на ряде предположений, которые могут оказаться неверными, поэтому такие заявления в силу своей специфики связаны с неотъемлемым риском и неопределенностью. В свете вышеуказанного, «ОГК-2» не утверждает и не гарантирует, что результаты деятельности, обозначенные в прогнозных заявлениях, будут достигнуты, и предупреждает о том, что фактические результаты могут существенно отличаться от выраженных, прямо или косвенно, в прогнозных заявлениях. Такие прогнозные заявления в каждом конкретном случае представляют собой лишь один из многих вариантов развития событий и не должны рассматриваться как наиболее вероятные. Результаты, достигнутые в прошлом, не должны восприниматься как критерии или гарантия для будущих результатов, и в настоящей презентации не дается, прямо или косвенно, никаких заверений или гарантий в отношении будущих показателей. Для более подробной информации о рисках необходимо обратиться к последнему Годовому отчету «ОГК-2».

Прогнозные заявления, содержащиеся в настоящей презентации, действительны только на момент составления настоящей презентации. За исключением случаев, прямо предусмотренных применимым законодательством, ни «ОГК-2», ни директора, должностные лица, работники, агенты или консультанты «ОГК-2» не намерены и не обязаны изменять, обновлять или исправлять какие-либо прогнозные заявления, сделанные в настоящей презентации, исходя как из новой информации, так и последующих событий.

Настоящая презентация не представляет собой и не является частью рекламы ценных бумаг, предложения или приглашения продать или выпустить или предложения купить или подписаться на какие-либо акции «ОГК-2» или дочерних компаний «ОГК-2». Ни настоящая презентация, ни ее часть, ни факт представления настоящей презентации или ее распространения не являются основой для какого-либо контракта или инвестиционного решения и не должны приниматься во внимание при заключении какого-либо контракта или принятии инвестиционного решения.

Производственные результаты¹

	2009	2010	Изм.
Выработка электроэнергии, млн. кВтч	47 166	47 586	+0,9%
Полезный отпуск электроэнергии без учета финансовых сделок, млн.кВтч	47 383	47 986	+1,3%
Полезный отпуск тепловой энергии, тыс. Гкал	2 397	2 381	-0,7%
Удельный расход топлива на э/э, г/кВтч	347,2	348,1	+0,3%
Удельный расход топлива на тепло, кг/Гкал	152,1	150,6	-1,0%
Коэффициент использования установленной мощности (КИУМ), %	61,9	62,4	+0,5 п.п.

1. По данным управленческой отчетности

2. EBITDA = Операционная прибыль + Амортизация основных средств и нематериальных активов

Финансовые результаты, млн. руб.

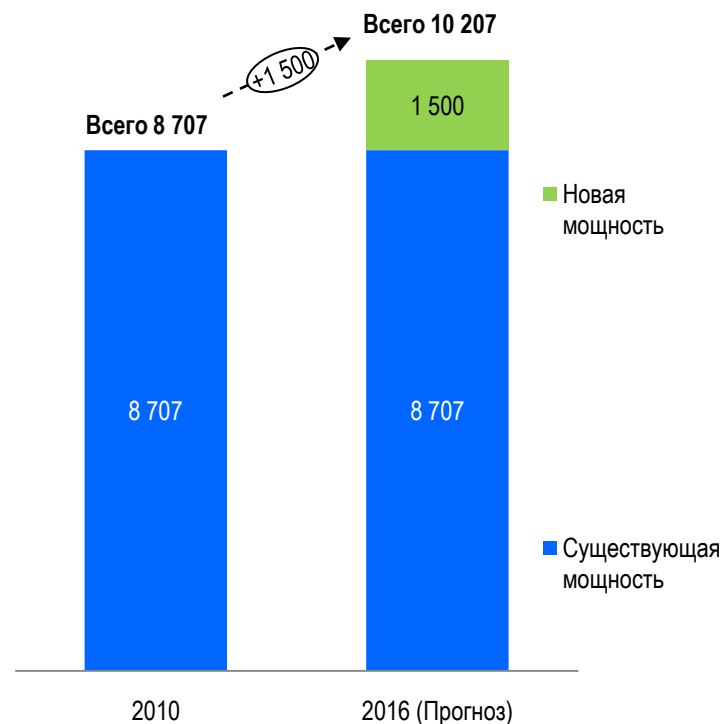
	2009	2010	Изм.
Выручка	39 004	47 864	+23%
Операционные расходы	37 080	44 002	+19%
Операционная прибыль	1 898	3 600	+90%
EBITDA ²	3 232	4 891	+51%
Прибыль за год	1 094	2 191	+100%

Инвестиционные проекты в рамках ДПМ¹

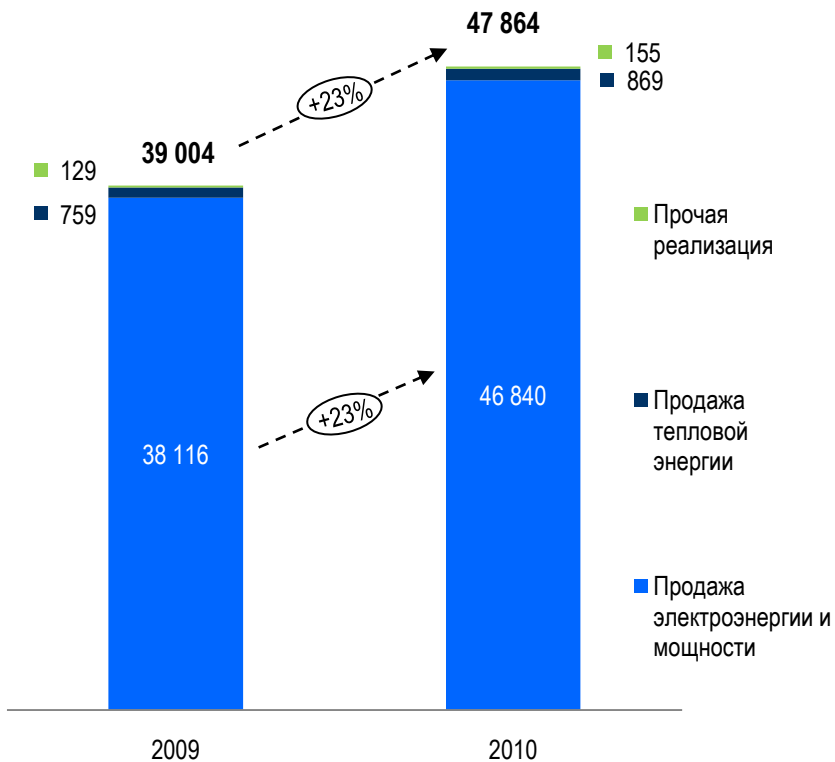
Станция	Объект	Срок	Вид топлива	Установленная мощность вводимого объекта
Троицкая ГРЭС	Строительство энергоблока ПСУ-660 (ст. № 10)	30.11.2014	уголь	660 МВт
Серовская ГРЭС	Строительство энергоблока ПГУ-420 (ст. № 9)	30.11.2014	газ	420 МВт
Ставропольская ГРЭС	Строительство энергоблока ПГУ-420 (ст. №9)	30.11.2016	газ	420 МВт

1. Договор предоставления мощности

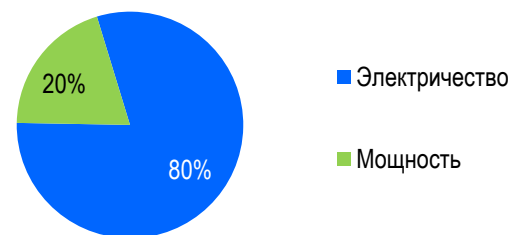
Изменение установленной мощности, МВт



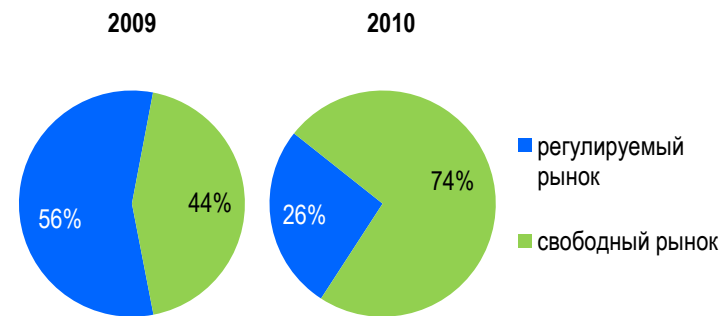
Структура выручки, млн. руб.



Структура выручки от продажи электроэнергии и мощности¹

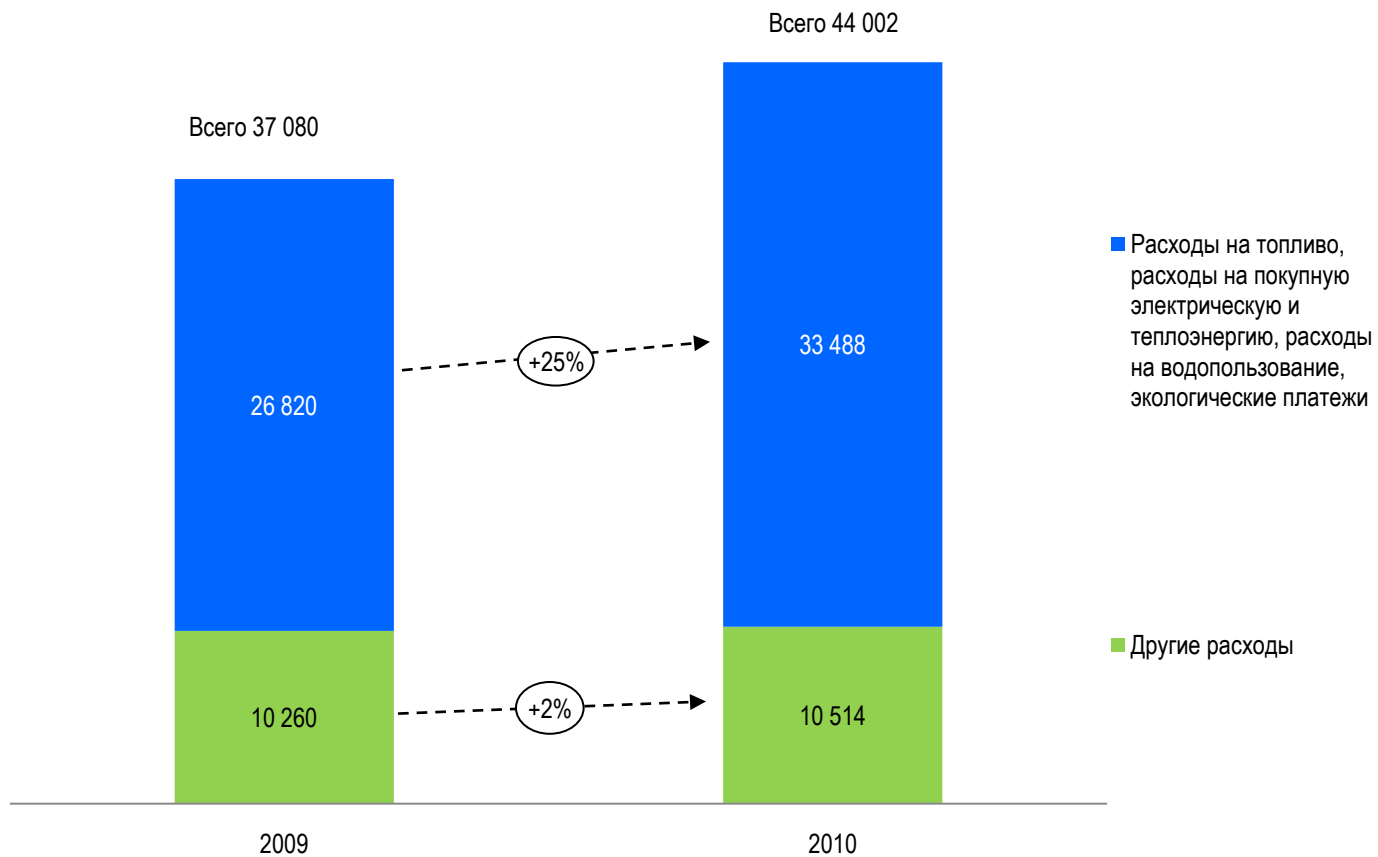


Структура объемов продаж электроэнергии¹, млн. кВтч

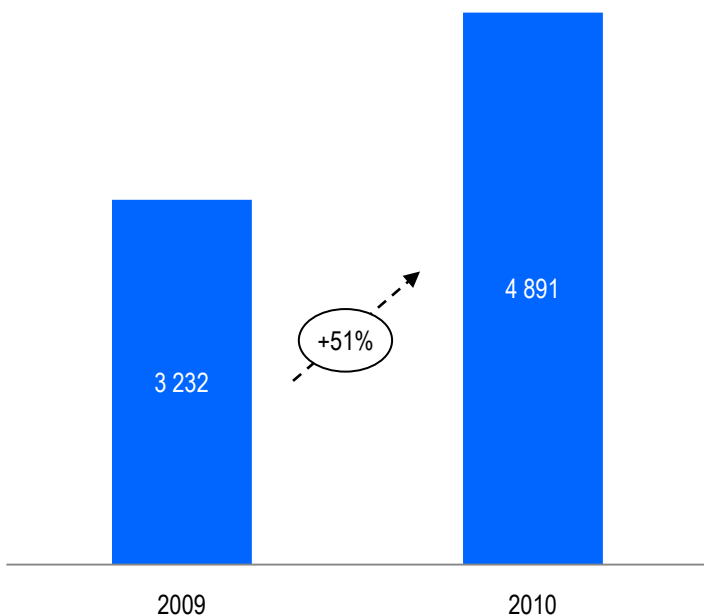


1. По данным управленческой отчетности

Структура операционных расходов, млн. руб.

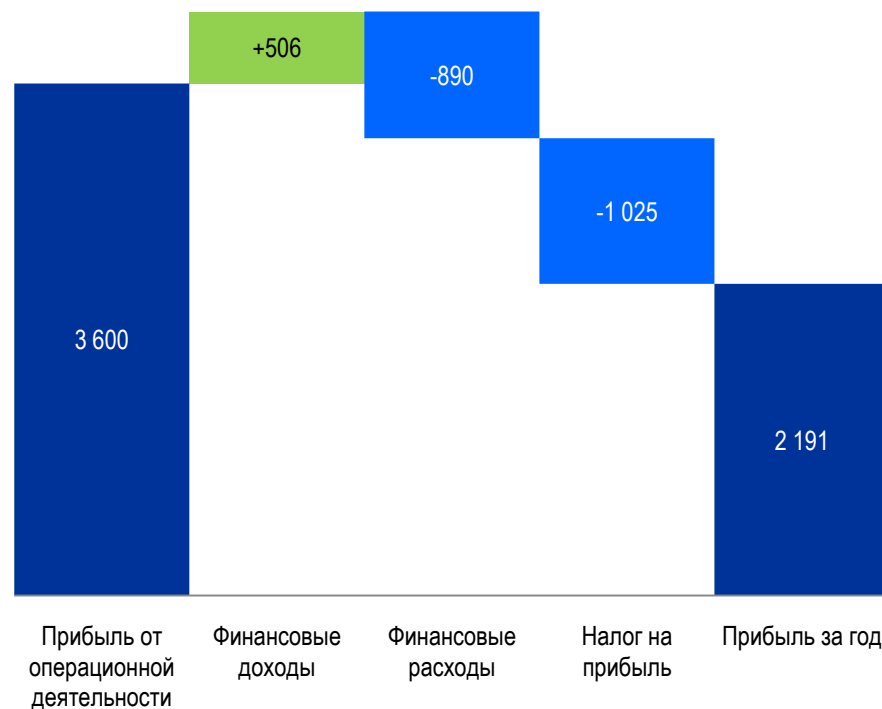


ЕВITDA¹, млн. руб.

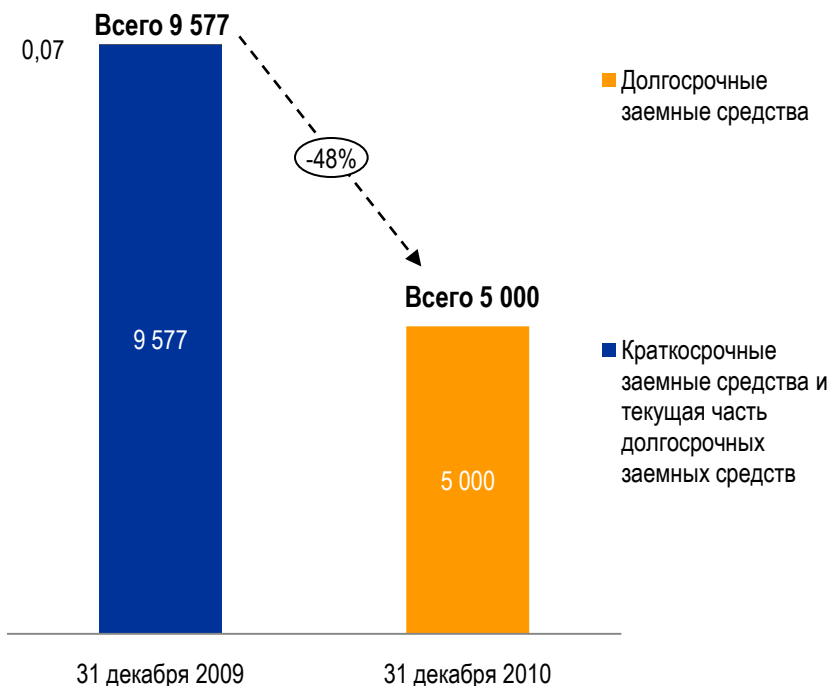


1. ЕВITDA = Операционная прибыль + Амортизация основных средств и нематериальных активов

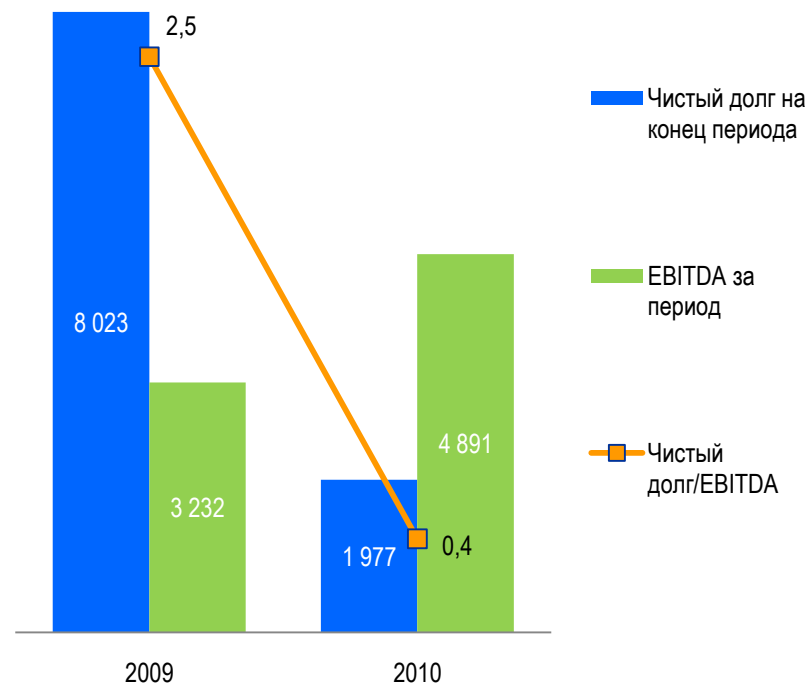
Формирование прибыли в 2010 г., млн. руб.



Структура обязательств, млн. руб.



Чистый долг¹/ЕБИТДА



1. Чистый долг = Общая сумма заемных средств за вычетом денежных средств и эквивалентов денежных средств

Спасибо за внимание!

Контакты:

Алина Рассмагина

тел./факс: +7 (495) 428-42-22 (доб. 411)

Email: RassmaginaAZ@ogk2.ru